

Manuale d'Uso

**al Bando di Richiesta Fondi per i Progetti di Ricerca Finanziati
ai sensi della L.R. 5/02**

1	GENERALITÀ.....	3
1.1	Introduzione.....	3
2	REGISTRAZIONE NUOVO UTENTE	3
3	RECUPERO PASSWORD.....	8

1 GENERALITÀ

1.1 INTRODUZIONE

Il presente documento intende illustrare la modalità di utilizzo dell'applicativo, per la partecipazione alla selezione dei progetti di ricerca scientifica finanziabili ai sensi della Legge Regionale n.5 del 28 Marzo 2002.

2 REGISTRAZIONE NUOVO UTENTE

La Registrazione può essere effettuata inserendo esclusivamente i dati relativi al Responsabile/Coordinatore Scientifico.

A titolo d'esempio, supponiamo che il Sig. Mario ROSSI sia un Responsabile/Coordinatore Scientifico di una Struttura pubblica o privata che intende registrarsi per poter partecipare alla richiesta di cofinanziamento del proprio progetto alla Regione Campania.

Cliccando sulla voce del menù di sinistra "Registrazione", come mostrato in figura, il sig. Rossi può accedere alla scheda di richiesta dei propri dati.

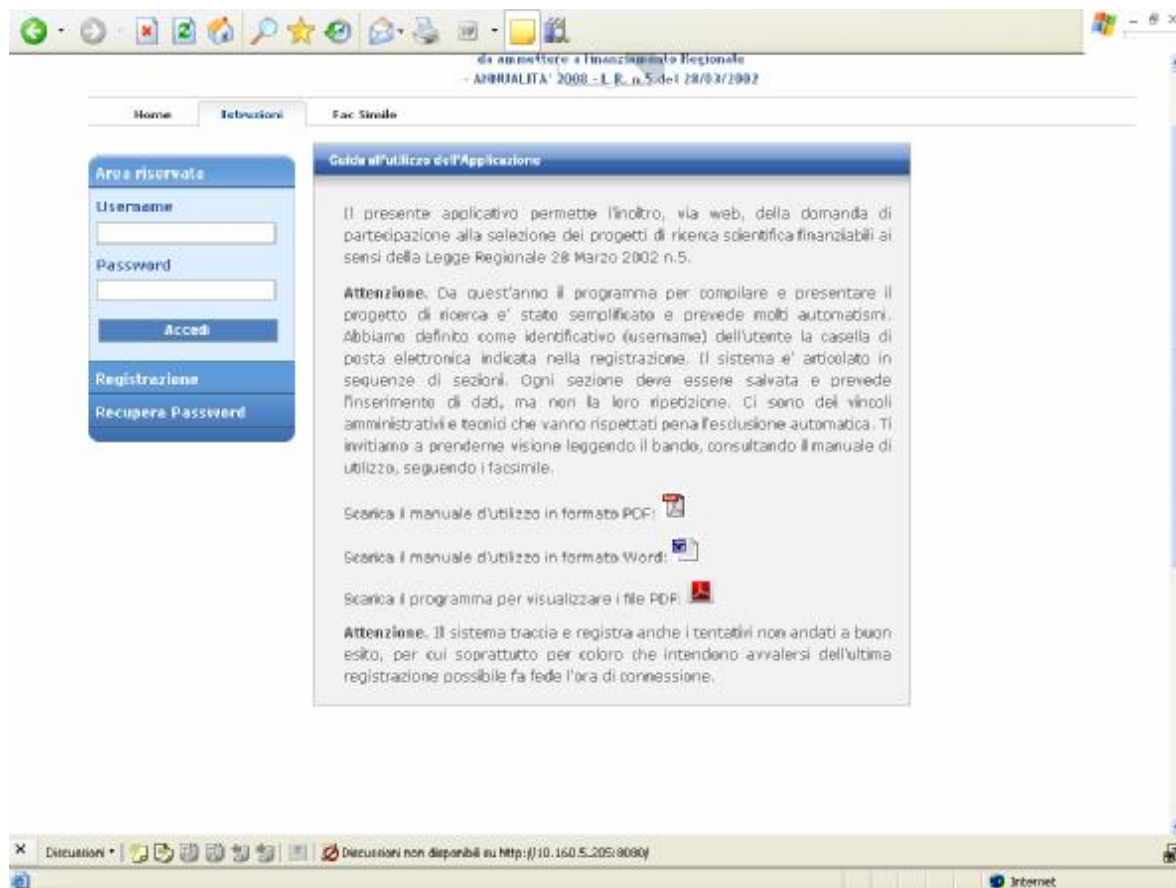


Figura 2-1: Home Page

La scheda di compilazione raccoglie i dati di interesse del Responsabile/Coordinatore Scientifico. Tutti i campi contrassegnati con “*” sono obbligatori. Un apposito messaggio a video, adiacente ad ogni campo, segnalerà l’eventuale omissione e/o l’eventuale non validità del formato del dato.


Dati anagrafici:

sezione dedicata ai dati anagrafici del responsabile/coordinatore scientifico

Nome: *

Cognome: *

Sesso: *


Comune di nascita: * (Digitare le prime lettere e poi selezionare dalla lista)

Data di nascita: * (gg/mm/aaaa)



Codice fiscale: *

Qualifica: *

Ente di appartenenza: *

Selezionare un ente...



Dipartimento/Struttura: *

Selezionare un dipartimento...



Contatti:

sezione dedicata ai contatti del responsabile/ coordinatore scientifico

telefono: * fax:

@mail: *

Credenziali:

sezione dedicata alle credenziali d'accesso per l'area riservata

Username:

Password: *

(min 8 max 15 caratteri tra numeri e lettere)

Verifica Password: *

Informativa:

l'utente e' tenuto a leggere interamente il testo utilizzando la barra di scorrimento verticale

In conformita' al D.Lgs. 196/2003 sulla tutela dei dati personali informiamo che la Regione Campania, tramite l'invio di questa sua nota elettronica, verra' a disporre di taluni suoi dati personali come l'indirizzo di posta elettronica e quanto risultera'

Accetto: *

(*) I campi contrassegnati con l'asterisco sono obbligatori.

Registrati

Annulla

Figura 2-2: Scheda di Registrazione

Terminata la compilazione della scheda, è necessario che il Responsabile/Coordinatore Scientifico Sig. Rossi salvi i propri dati cliccando sull'apposito tasto "**Registrati**".

Questa operazione invierà una richiesta di registrazione all'Amministratore del sistema e sul monitor dell'utente verrà visualizzato un messaggio di conferma di avvenuta registrazione.

Sei stato registrato.
A questa mail verranno inviate le credenziali per operare sul sistema.
Se entro 48 ore da adesso non riceverai alcun messaggio ripetere l'operazione di registrazione.
Attenzione
Il sistema traccia e registra anche i tentativi non andati a buon esito, per cui soprattutto per coloro che intendo avvalersi dell'ultima registrazione possibile fa fede l'ora di connessione

Figura 2-3: Fac simile messaggio di avvenuta registrazione

Come indicato nel messaggio, il sistema invierà entro le 48 ore dalla registrazione una mail all'indirizzo indicato in fase di registrazione, contenente i seguenti dati:

1. riepilogo dello username e della password;
2. link di attivazione con la dicitura "*attiva la mia registrazione*" cliccando il quale è possibile effettuare l'abilitazione al sistema;
3. ulteriore link di attivazione da copiare sul proprio browser nel caso in cui il primo, indicato nel punto 2, non fosse disponibile;

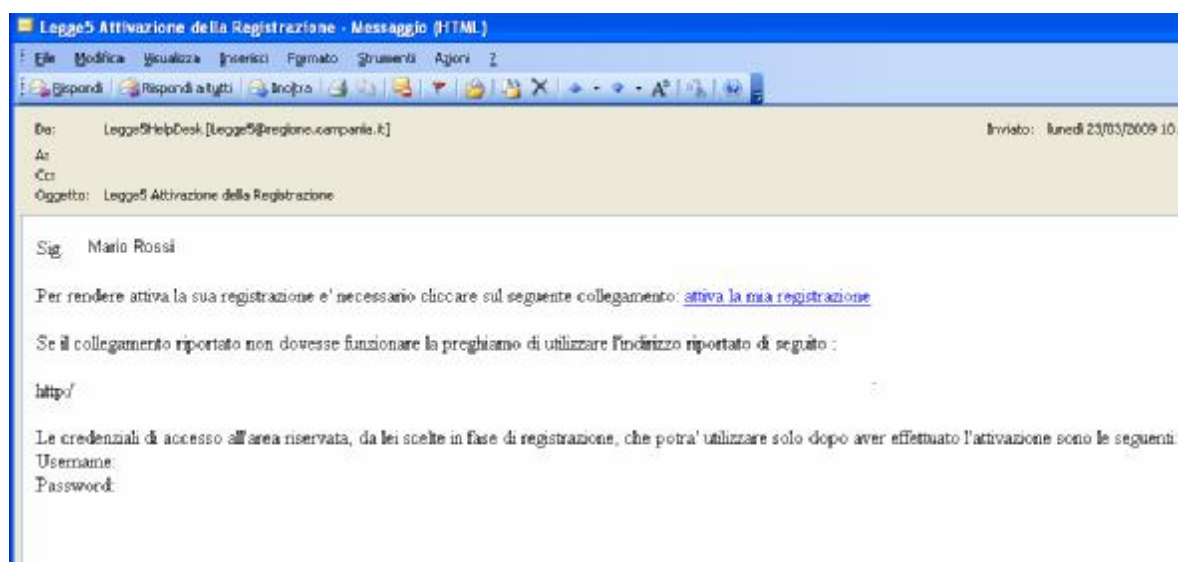


Figura 2-4: Fac simile della Mail contenente il link di attivazione al sistema

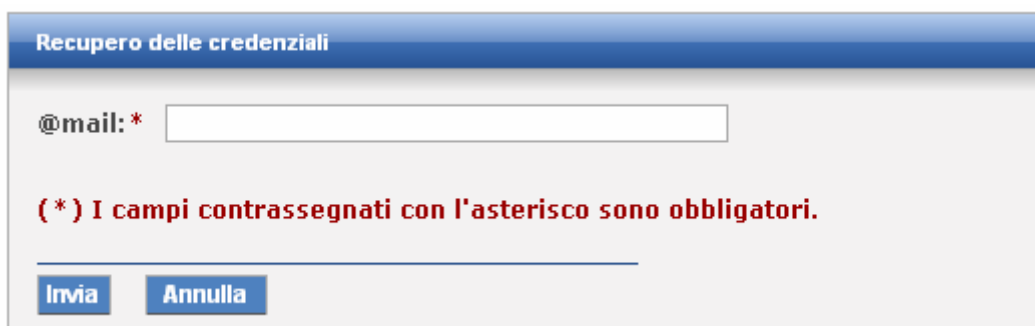
Se entro le 48 ore il Sig. Rossi non riceverà la mail e/o non effettuerà l'attivazione al sistema, sarà cura dell'utente segnalare l'anomalia ed effettuare una nuova registrazione.

L'accesso alla scheda compilativa di partecipazione al bando sarà possibile solo dopo l'avvenuta abilitazione, ovvero cliccando sul link di attivazione indicato nella mail ricevuta. Prima di quel momento l'utente, pur inserendo le credenziali corrette, non è abilitato ad accedere alla parte compilativa.

3 RECUPERO PASSWORD

Cliccando sulla voce del menù di sinistra "Recupera password", come mostrato in figura 2-1, il sig. Rossi può recuperare le sue credenziali di accesso nel caso in cui l'avesse dimenticate.

Come indicato in figura, occorre inserire nell'apposita sezione, l'indirizzo email con il quale si è effettuata la registrazione. A tale indirizzo verranno inviate le credenziali di accesso.



The image shows a web form titled "Recupero delle credenziali". It features a blue header bar with the title. Below the header, there is a text input field labeled "@mail: *". Underneath the input field, a red message states: "(*) I campi contrassegnati con l'asterisco sono obbligatori." At the bottom of the form, there are two buttons: "Invia" and "Annulla".

Figura 3-1: Recupero password